



Ergebnisplan 2010

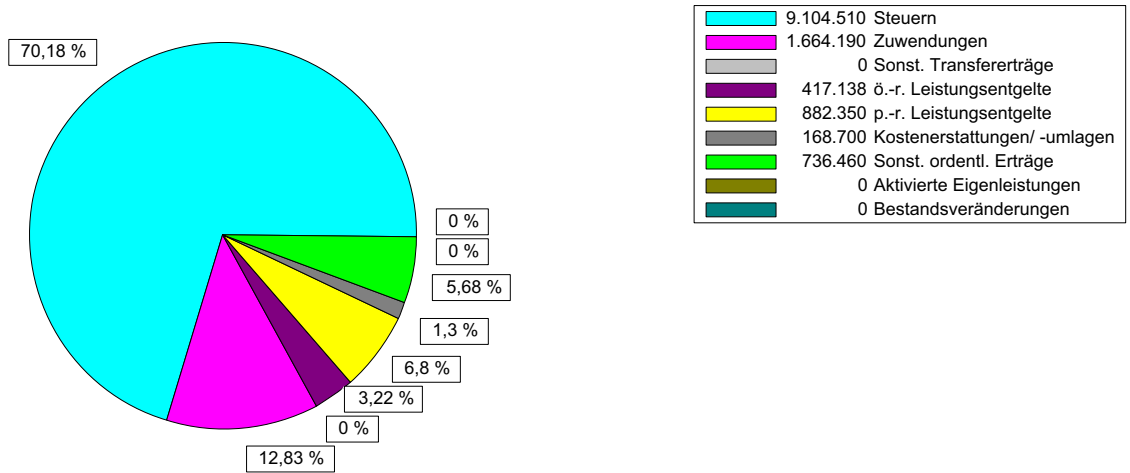
Gemeinde Herrsching a. A.



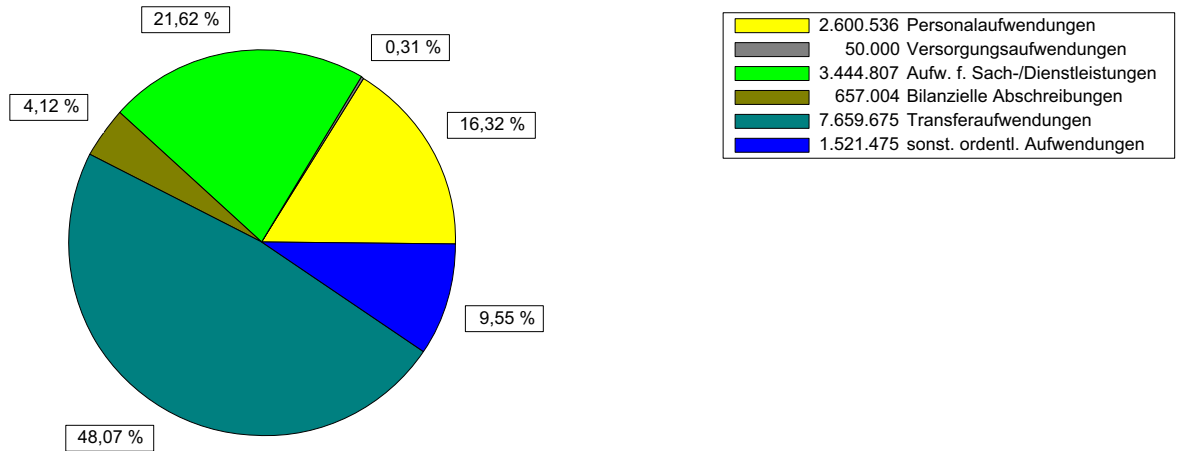
Ertrags- und Aufwandsarten	Ergebnis 2008	Ansatz 2009	Ansatz 2010	Planung 2011	Planung 2012	Planung 2013
	1	2	3	4	5	6
1 Steuern und ähnliche Abgaben	12.881.707	10.489.300	9.104.510	9.004.510	9.004.510	9.004.510
2 + Zuwendungen und allgemeine Umlagen	1.500.980	1.558.311	1.664.190	1.664.190	1.664.190	1.664.190
3 + Sonstige Transfererträge	0	0	0	0	0	0
4 + Öffentlich-rechtliche Leistungsentgelte	324.417	423.567	417.138	412.989	412.412	412.235
5 + Privatrechtliche Leistungsentgelte	776.909	856.160	882.350	882.350	882.350	882.350
6 + Kostenerstattungen und Kostenumlagen	277.081	205.500	168.700	168.700	168.700	168.700
7 + Sonstige ordentliche Erträge	454.155	865.840	736.460	435.500	435.500	435.500
8 + Aktivierte Eigenleistungen	0	0	0	0	0	0
9 +/- Bestandsveränderungen	0	0	0	0	0	0
10 = Ordentliche Erträge	16.215.249	14.398.678	12.973.348	12.568.239	12.567.662	12.567.485
11 - Personalaufwendungen	2.599.002	2.832.785	2.600.536	2.618.376	2.671.116	2.729.516
12 - Versorgungsaufwendungen	47.245	48.000	50.000	51.000	52.000	53.000
13 - Aufwendungen für Sach- und Dienstleistungen	2.135.066	3.833.795	3.444.807	2.098.607	2.070.107	2.075.707
14 - Bilanzielle Abschreibungen	189.522	845.198	657.004	642.734	614.725	588.136
15 - Transferaufwendungen	7.509.592	7.568.372	7.659.675	7.632.188	7.624.328	7.627.828
16 - Sonstige ordentliche Aufwendungen	1.297.178	1.664.732	1.521.475	1.467.875	1.471.375	1.500.875
17 = Ordentliche Aufwendungen	13.777.605	16.792.882	15.933.497	14.510.780	14.503.651	14.575.062
18 = Ergebnis der lfd. Verwaltungstätigkeit (= Zeilen 10 und 17)	2.437.644	2.394.204-	2.960.149-	1.942.541-	1.935.989-	2.007.577-
19 + Finanzerträge	416.982	213.800	108.200	47.200	38.200	1.200
20 - Zinsen und sonstige Finanzaufwendungen	165.858	137.000	125.605	197.604	319.954	433.548
21 = Finanzergebnis (= Zeilen 19 und 20)	251.124	76.800	17.405-	150.404-	281.754-	432.348-
22 = Ordentliches Ergebnis (= Zeilen 18 und 21)	2.688.768	2.317.404-	2.977.554-	2.092.945-	2.217.743-	2.439.925-
23 + Außerordentliche Erträge	17.852	53.566	18.856	17.856	16.856	15.856
24 - Außerordentliche Aufwendungen	0	0	0	0	0	0
25 = Außerordentliches Ergebnis (= Zeilen 23 und 24)	17.852	53.566	18.856	17.856	16.856	15.856
26 = Jahresergebnis (= Zeilen 22 und 25)	2.706.620	2.263.838-	2.958.698-	2.075.089-	2.200.887-	2.424.069-



Ertragsarten in Prozent



Aufwandsarten in Prozent



Entwicklung des Ergebnisses

